

Comores 2022



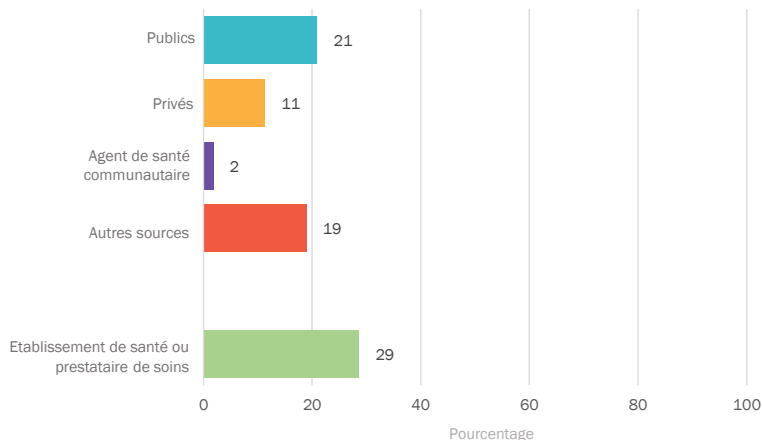
Santé de l'enfant et soins aux enfants malades

Multiple Indicator
Cluster Surveys

Diarrhée

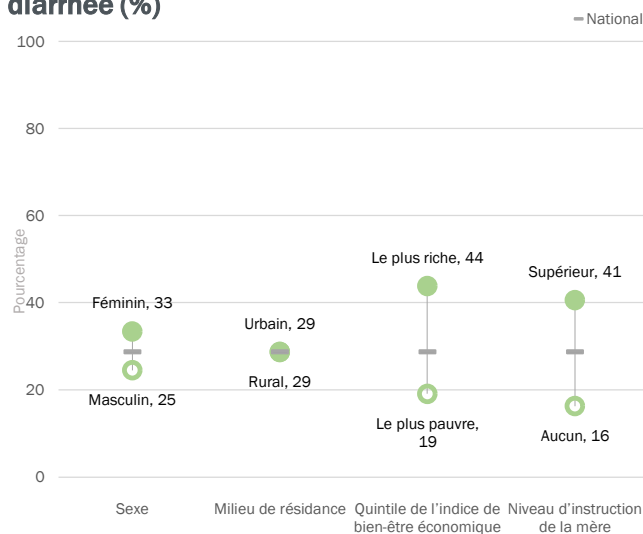


Recherche de traitement durant la diarrhée (%)



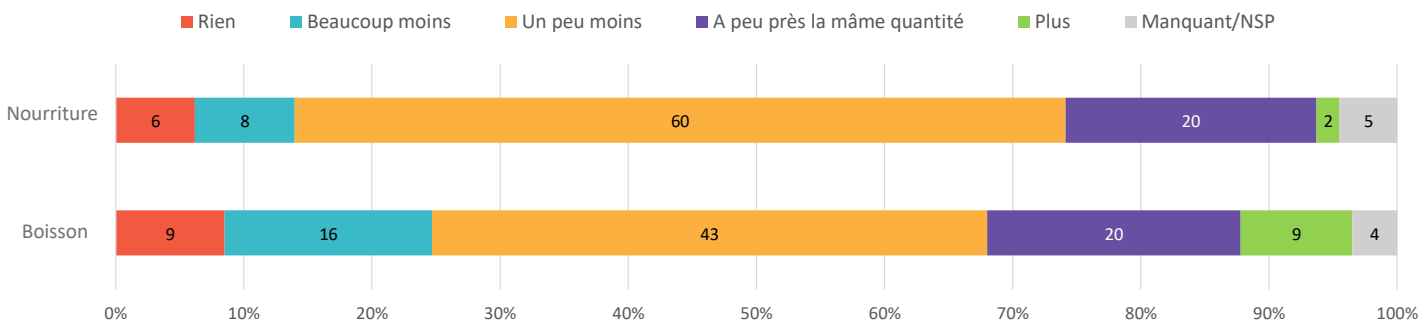
Pourcentage d'enfants âgés de 0-59 mois qui ont eu la diarrhée dans les deux dernières semaines ayant précédé l'enquête pour qui un conseil ou un traitement a été recherché, selon la source du conseil ou du traitement.

Disparités dans la recherche de soins durant la diarrhée (%)



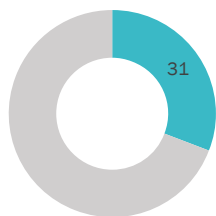
Pourcentage d'enfants âgés de 0-59 mois qui ont eu la diarrhée dans les deux dernières semaines ayant précédé l'enquête pour qui un conseil ou un traitement a été recherché dans un établissement de santé ou auprès de prestataires de santé

Pratiques d'alimentation durant la diarrhée



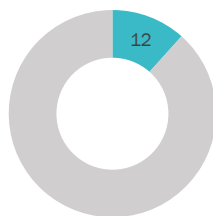
Distribution en pourcentage des enfants âgés de 0-59 mois qui ont eu la diarrhée dans les deux dernières semaines ayant précédé l'enquête selon la quantité de liquides et de nourriture donnée durant l'épisode de diarrhée

Traitement de la diarrhée avec des SRO



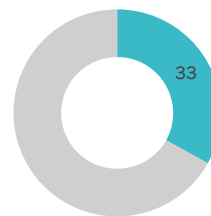
Pourcentage d'enfants âgés de 0-59 mois qui ont eu la diarrhée dans les deux dernières semaines ayant précédé l'enquête et traités avec des sels de réhydratation orale (SRO)

Traitement de la diarrhée avec des SRO+Zinc



Pourcentage d'enfants âgés de 0-59 mois qui ont eu la diarrhée dans les deux dernières semaines ayant précédé l'enquête et traités avec des sels de réhydratation orale (SRO) et du zinc

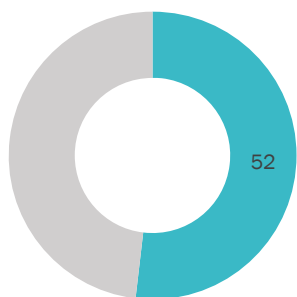
TRO + Alimentation continue pendant la diarrhée



Pourcentage d'enfants âgés de 0-59 mois qui ont eu la diarrhée dans les deux dernières semaines ayant précédé l'enquête et qui ont reçu une thérapie de réhydratation orale (TRO) avec poursuite de l'alimentation

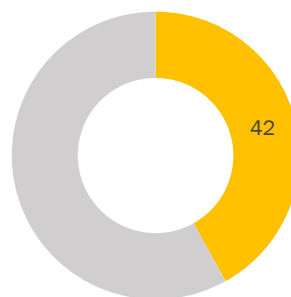
Paludisme

Possession de moustiquaires imprégnées d'insecticide (MII) par les ménages (%)



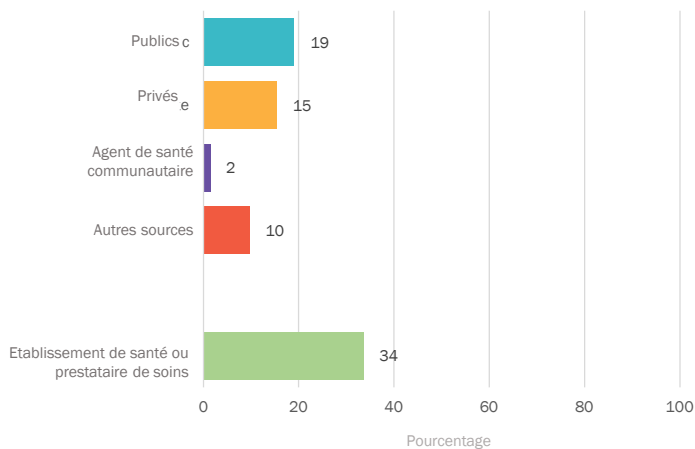
Pourcentage de ménages ayant au moins une moustiquaire imprégnée d'insecticide (MII)

Enfants de moins de 5 ans (%) ayant dormi sous une moustiquaire imprégnée d'insecticide (MII)



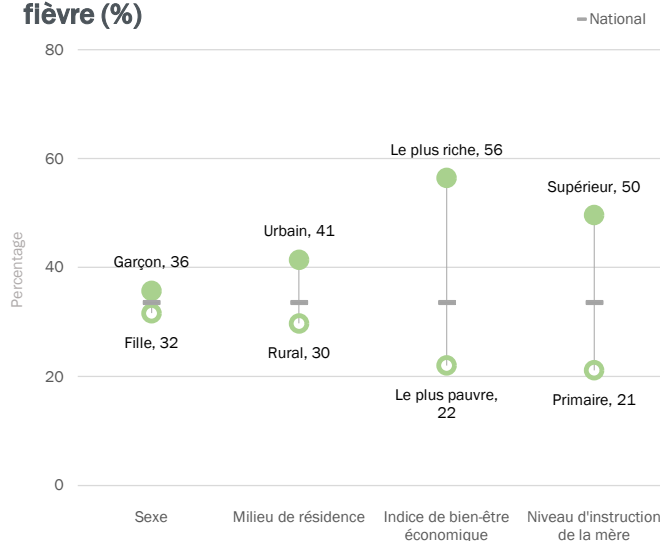
Pourcentage d'enfants âgés de 0 à 59 mois qui ont dormi sous une moustiquaire imprégnée d'insecticide (MII) la nuit précédente l'interview.

Recherche de traitement durant la fièvre (%)



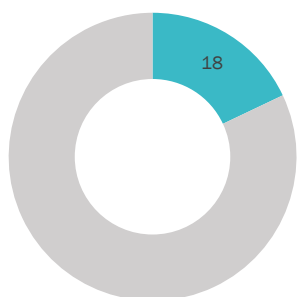
Pourcentage d'enfants de 0-59 mois qui ont eu de la fièvre dans les deux semaines précédant l'enquête pour qui des conseils ou un traitement ont été recherchés, selon la source des conseils ou traitement

Inégalités dans la recherche de traitement durant la fièvre (%)



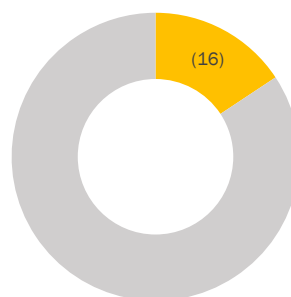
Pourcentage d'enfants de 0-59 mois qui ont eu de la fièvre dans les deux semaines précédant l'enquête pour qui des conseils ou un traitement ont été recherchés dans un établissement de santé ou auprès de prestataires de santé

Utilisation du test de diagnostic du paludisme (%)



Pourcentage d'enfants qui ont eu de la fièvre dans les deux semaines précédant l'enquête à qui on a fait un test de paludisme par prélèvement sanguin au niveau du doigt ou du talon

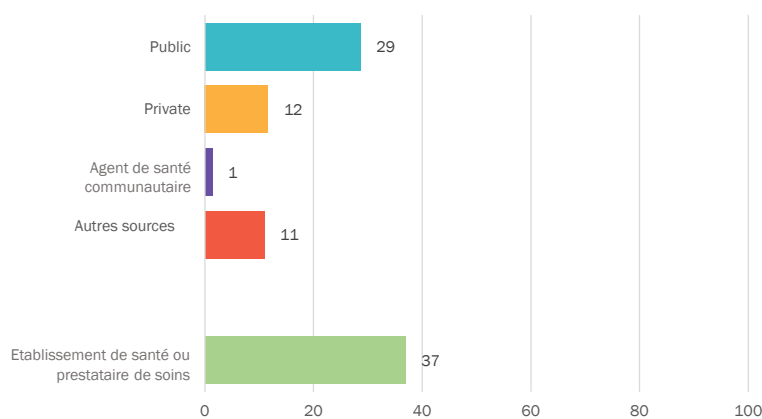
Traitement ACT chez les enfants ayant reçu un traitement (%)



Parmi les enfants ayant de la fièvre et ayant reçu un traitement antipaludique, le pourcentage de ceux ayant reçu une thérapie combinée à base d'artémisinine (ACT). () Basé sur 25-49 cas non pondérés

Symptômes d'infection respiratoire aigüe

Recherche des soins en cas de symptômes d'IRA



Pourcentage d'enfants âgés 0-59 mois présentant des symptômes d'IRA dans les deux dernières semaines précédant l'enquête pour qui des conseils ou des traitements ont été recherchés, par source de conseils ou traitements

Répartition par île de la recherche de soins pour les maladies de l'enfance

| Île | Recherche de soins dans un établissement ou un prestataire de santé pour : | | |
|-----------------|--|-----------|-----------------|
| | Diarrhée | Fièvre | Symptômes d'IRA |
| National | 29 | 34 | 37 |
| Mwali | 23 | 28 | (*) |
| Ndzuwani | 29 | 35 | (47) |
| Ngazidja | 30 | 34 | (*) |
| Moroni | 28 | 33 | (*) |
| Reste Ngazidja | 30 | 34 | (*) |

Messages clés

- Pour 29% des enfants de moins de 5 ans ayant eu la diarrhée, des traitements ont été recherchés auprès d'un établissement /prestataire de santé ;
- Plus de la moitié des ménages (52%) possèdent une MII, trois enfants sur cinq âgés de moins de 5 ans ne dorment pas sous une MII ;
- Pour 34% des enfants de moins de 5 ans ayant eu la fièvre, il y a eu une recherche de traitements auprès d'un établissement /prestataire de santé ;
- Pour 37% des enfants de moins de 5 ans ayant eu des IRA, des traitements ont été recherchés auprès d'un établissement /prestataire de santé ;
- Le pourcentage d'enfants de moins de 5 ans pour lesquels des soins pour le traitement de la diarrhée et de la fièvre ont été recherchés est toujours plus élevé en milieu urbain, chez les ménages les plus riches et chez les mères les plus instruites.

L'enquête par grappes à indicateurs multiples (MICS) Comores a été réalisée en 2022 par l'Institut National de la Statistique et des Etudes Economiques et Démographiques (INSEED) dans le cadre du programme mondial MICS. L'appui technique a été fourni par le Fonds des Nations Unies pour l'enfance (UNICEF). L'UNICEF, la KOICA, l'UNFPA et la Banque Mondiale ont apporté un soutien financier.

L'objectif de ce Résumé statistique est de diffuser certaines conclusions de l'enquête MICS 2022 Comores relative à la santé de l'enfant et soins aux enfants malades. Les données de ce Résumé Statistique se trouvent dans les tableaux TC.3.1, TC.3.2, TC.3.3, TC.3.4, TC.6.1, TC.6.7, TC.6.10, TC.6.12, et TC.5.1 dans le rapport des résultats de l'enquête.

D'autres Résumés statistiques et le rapport des résultats de cette enquête et d'autres sont disponibles sur mics.unicef.org/surveys.