

Comores 2022



Mortalité des enfants

Multiple Indicator
Cluster Surveys

Taux de mortalité chez les enfants de moins de 5 ans



Années précédant l'enquête	Quotient de mortalité néonatale : ODD 3.2.2	Quotient de mortalité post néonatale	Quotient de mortalité infantile	Quotient de mortalité juvénile	Taux de mortalité infanto-juvénile : ODD 3.2.1
0-4	19	11	30	6	36
5-9	19	10	29	5	33
10-14	20	9	30	5	35

Quotient de mortalité néonatale (NN) : probabilité de décéder au cours du premier mois de la vie.

Quotient de mortalité post-néonatale : calculée comme différence entre les taux de mortalité infantile et néonatale.

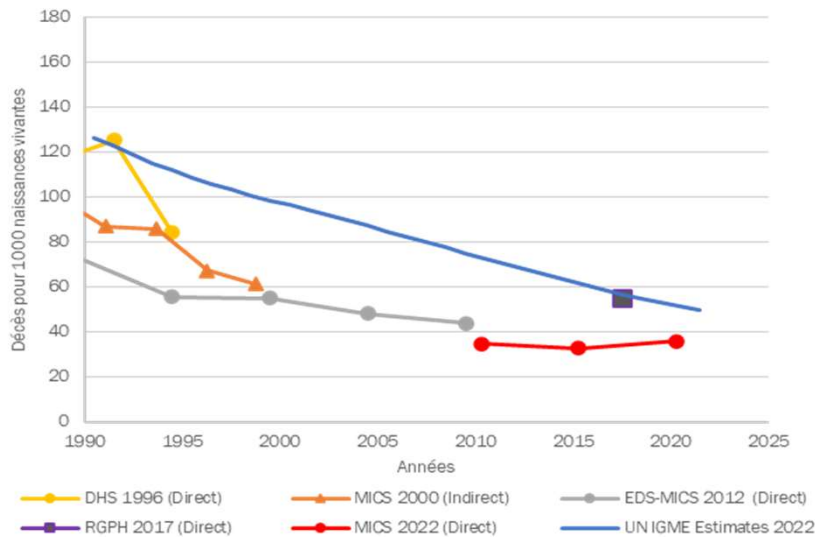
Quotient de mortalité infantile (1q0) : probabilité de décéder entre la naissance et le premier anniversaire.

Quotient de mortalité juvénile (4q1) : probabilité de décéder entre le premier et le cinquième anniversaire.

Quotient de mortalité infanto-juvénile (5q0) : probabilité de décéder entre la naissance et le cinquième anniversaire.

MICS utilise la **méthode d'estimation directe** de la mortalité infantile. Il s'agit de collecter des informations à partir d'une **historique complète des naissances** dans laquelle on demande aux femmes la date de naissance de chacun de leurs enfants, si l'enfant est encore en vie et, dans le cas contraire, l'âge du décès.

Tendances de la mortalité des enfants de moins de 5 ans



Les données source utilisées dans le graphique ci-contre sont extraites des rapports finaux de MICS 2022, des Recensements aux Comores en 2017, de l'EDS-MICS 2012 et de MICS 2000.

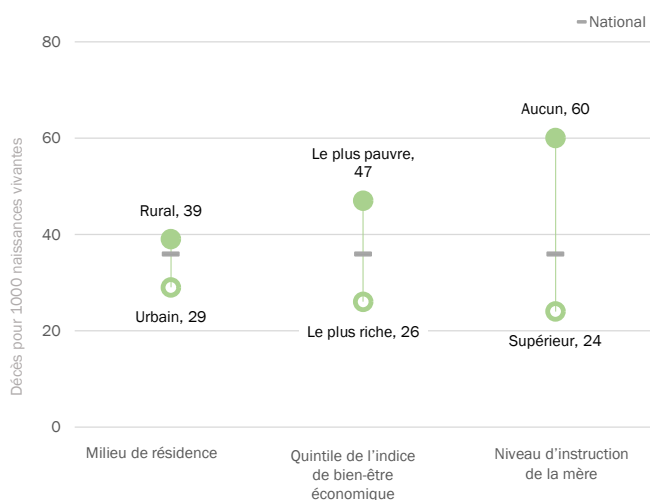
Les données de base sur la mortalité des enfants et les estimations de la mortalité des enfants sont publiées sur www.childmortality.org, le portail Web du Groupe inter-Agences des Nations Unies pour l'estimation de la mortalité des enfants (UN IGME). Les données provenant de la même source peuvent différer entre un rapport et le portail Web de UN IGME, car celle-ci recalcule les estimations en utilisant des intervalles plus courts et / ou des années civiles (si les données sont disponibles).

Résumé

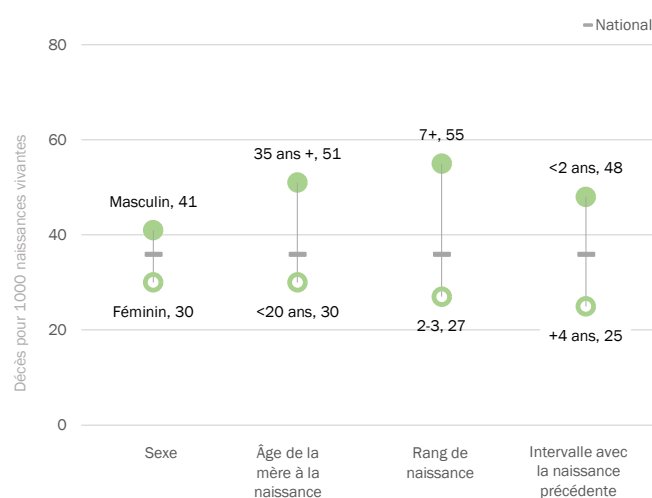
- Les niveaux, tendances et caractéristiques de la mortalité des enfants sont fonction des conditions sanitaires, environnementales, socio-économiques et culturelles qui prévalent dans une population et dans ses diverses couches sociales.
- Avec la cible des ODD (3.2) pour la mortalité infantile, l'élimination des décès évitables de nouveau-nés et d'enfants de moins de 5 ans, la communauté internationale a conservé l'objectif primordial de réduire la mortalité infantile. Alors que la cible mondiale appelle à réduire la mortalité néonatale à au moins 12 décès pour 1 000 naissances vivantes et la mortalité des moins de cinq ans à au moins 25 décès pour 1 000 naissances vivantes, la réduction de la mortalité infantile demeure l'un des objectifs les plus importants dans les plans et programmes nationaux de chaque pays.
- Durant la période la plus récente (0-4 ans avant l'enquête), le risque de mortalité néonatale est évalué à 19 décès pour 1000 naissances vivantes, tandis que celui de la mortalité post-néonatale se situe à 11 pour mille.
- Le risque de décéder entre la naissance et le premier anniversaire est de 30 pour mille et celui de la mortalité juvénile s'établit à 6 pour mille. Généralement, le risque de décéder entre la naissance et le cinquième anniversaire est de 36 pour mille. Les enfants de moins de 5 ans les plus exposés au risque de mortalité infanto-juvénile sont ceux qui vivent en milieu rural, ceux des ménages les plus pauvres ou dont les mères sont sans instruction.

Disparités au niveau de la mortalité des enfants

Taux de mortalité des moins de 5 ans selon les caractéristiques socioéconomiques et le milieu de résidence



Taux de mortalité des moins de 5 ans par facteurs de risque démographiques



Taux de mortalité des enfants de moins de cinq ans pour la période de cinq ans précédant l'enquête, par caractéristiques socioéconomiques, milieu de résidence et facteurs de risque démographiques

Les données sur les enfants de rang 7 ou plus et ceux dont l'âge de la mère à la naissance est inférieur à 20 ans sont basées sur 25-49 cas non pondérés

Répartition du Taux de mortalité néonatale et infanto-juvénile par île

Île	Mortalité néonatale	Mortalité des enfants de moins de 5 ans
National	19	36
Mwali	17	29
Ndzuwani	23	45
Ngazidja	15	28
Moroni	22	37
Reste de Ngazidja	12	24

Taux de mortalité néonatale et de mortalité des moins de 5 ans (décès pour 1000 naissances vivantes) pour la période de dix ans précédant l'enquête, par région

L'enquête par grappes à indicateurs multiples (MICS) Comores a été réalisée en 2022 par l'Institut National de la Statistique et des Etudes Economiques et Démographiques (INSEED) dans le cadre du programme mondial MICS. L'appui technique a été fourni par le Fonds des Nations Unies pour l'enfance (UNICEF). L'UNICEF, la KOICA, l'UNFPA et la Banque Mondiale ont apporté un soutien financier.

L'objectif de ce Résumé statistique est de diffuser certaines conclusions de l'enquête MICS 2022 aux Comores relative à la mortalité des enfants. Les données de ce Résumé Statistique se trouvent dans les tableaux CS.1, CS.2, et CS.3 dans le rapport des résultats de l'enquête.

D'autres Résumés statistiques et le rapport des résultats de cette enquête et d'autres sont disponibles sur mics.unicef.org/surveys.